




-  Obszar brutto (ze spadami)
-  Obszar netto (po obcięciu)
-  Bezpieczny obszar dla tekstów oraz ważnych elementów.

Wszystkie zdjęcia, przejścia tonalne, soczewki, tła, itp., należy zamienić w bitmapę 300dpi CMYK.

Wszystkie teksty zamieniamy w krzywe.

W projekcie należy używać tylko kolorów z palety kolorów CMYK.

Przed zapisaniem wersji do druku należy usunąć z szablonu ramki wyznaczające obszary cięcia i bezpiecznej granicy.

























